








# TAE-Programm



**Produktinfo:** TAE = Thermische Absperreinrichtung  
schließt bei Umgebungstemperatur von über 100°  
die Gaszufuhr automatisch dicht ab.  
Für Gasanlagen nach TRF 5.2.11 bzw. FeuVo.




Art.-Nr.		Artikelbezeichnung	Gassteckdosen und Zubehör	WG 0714
400000		Gassteckdose mit TAE GK x1/2"a Eckausführung PN 0,1 verchromt	 <b>Produktinfo:</b> <i>Mit Rot/Grün-Sichtanzeige zur Kontrolle des Funktionsstandes</i> 	
400000-L		Gassteckdose LABORM. TAE; GK x1/2"a; Eckausführung;PN 0,1		
201905-CHR		Gas-Steckhahn mit TAE VIEGA TYP G2019T GK x 1/2"a Eckausführung PN 0,1 verchromt		
400001		<b>Zubehör:</b> Eckwandwinkel bds.1/2"i MESSING für Gassteckdose Art.Nr.400000		
400002		Eckwandwinkel bds.1/2"i MS-verchromt für Gassteckdose Art.Nr.400000		
400400		Gas-Anschlußstecker LABOR für Gassteckdose;PN 0,1bar; Schlauchtülle 9,5mm		
Art.-Nr.		Artikelbezeichnung	Sicherheitsschläuche für Gassteckdose	
400500		Sicherheitsschlauch; 50cm DIN 3383 mit Edelstahlmantel;1/2"ÜMxGK	  <b>Produktinfo:</b> <i>Für Hausinnenanlagen sind Schlauchlängen bis max.150cm zulässig. Längere Schläuche dürfen nur für Industrie und Gewerbe eingesetzt werden.</i> 	
400800		Sicherheitsschlauch; 80cm DIN 3383 mit Edelstahlmantel;1/2"ÜMxGK		
401000		Sicherheitsschlauch; 100cm DIN 3383 mit Edelstahlmantel;1/2"ÜMxGK		
401250		Sicherheitsschlauch; 125cm DIN 3383 mit Edelstahlmantel;1/2"ÜMxGK		
401500		Sicherheitsschlauch; 150cm DIN 3383 mit Edelstahlmantel;1/2"ÜMxGK		
402000		Sicherheitsschlauch; 200cm DIN 3383 mit Edelstahlmantel;1/2"ÜMxGK		
402500		Sicherheitsschlauch; 250cm DIN 3383 mit Edelstahlmantel;1/2"ÜMxGK		
403000		Sicherheitsschlauch; 300cm DIN 3383 mit Edelstahlmantel;1/2"ÜMxGK		
401000-W		Sicherheitsschlauch 100cm DIN 3383 mit Edelstahlmantel;1/2"ÜMxGK <b>mit Winkelstecker</b>		
401500-W		Sicherheitsschlauch 100cm DIN 3383 mit Edelstahlmantel;1/2"ÜMxGK <b>mit Winkelstecker</b>		
Art.-Nr.		Artikelbezeichnung	Thermische Gerätesicherungen PN4	
705200-08		Thermische Sicherung;1/4"a x 8;PN 4		
705200-10		Thermische Sicherung;1/4"a x 10;PN 4		
705200-12		Thermische Sicherung;1/4"a x 12;PN 4		
705200-15		Thermische Sicherung;1/4"a x 15;PN 4		
705211		Thermische Sicherung;1/2"i x 1/2"a; PN 4		
705212		Thermische Sicherung;1/2"i x 1/2"i; PN 4		
705213		Thermische Sicherung;1/2"a x 1/2"a;PN 4		
705221		Thermische Sicherung;3/4"i x 3/4"a;PN 4		
705222		Thermische Sicherung;3/4"i x 3/4"i; PN 4		
705223		Thermische Sicherung;3/4"a x 3/4"a;PN 4		
705231		Thermische Sicherung;1"i x 1"a;PN 4		
705232		Thermische Sicherung;1"i x 1"i; PN 4		
705233		Thermische Sicherung;1"a x 1"a;PN 4		
Technische Änderungen vorbehalten				-Weitere Varianten auf Anfrage-
				Stand 06.10.05



# TAE-Programm

## Wellschlauch



Art.-Nr.	Artikelbezeichnung	Wellschlauch	WG 0714
410121000	Wellschlauch Edelstahl mit Umflechtung; 100cm; DIN 3384;einerseits 1/2"AGW konisch andererseits 3/3-Verschraubung konisch dichtend mit Rp-Gewinde	  	
410341000	Wellschlauch Edelstahl mit Umflechtung; 100cm; DIN 3384;einerseits 3/4"AGW konisch andererseits 3/3-Verschraubung konisch dichtend mit Rp-Gewinde		
411001000	Wellschlauch Edelstahl mit Umflechtung; 100cm; DIN 3384;einerseits 1"AGW konisch andererseits 3/3-Verschraubung konisch dichtend mit Rp-Gewinde		
410121500	Wellschlauch Edelstahl mit Umflechtung; 150cm; DIN 3384;einerseits 1/2"AGW konisch andererseits 3/3-Verschraubung konisch dichtend mit Rp-Gewinde		
410341500	Wellschlauch Edelstahl mit Umflechtung; 150cm; DIN 3384;einerseits 3/4"AGW konisch andererseits 3/3-Verschraubung konisch dichtend mit Rp-Gewinde		
411001500	Wellschlauch Edelstahl mit Umflechtung; 150cm; DIN 3384;einerseits 1"AGW konisch andererseits 3/3-Verschraubung konisch dichtend mit Rp-Gewinde		
410120500	Wellschlauch Edelstahl mit Umflechtung; 50cm, DIN 3384;einerseits 1/2"AGW konisch andererseits 3/3-Verschraubung konisch dichtend mit Rp-Gewinde		
410340500	Wellschlauch Edelstahl mit Umflechtung; 50cm; DIN 3384;einerseits 3/4"AGW konisch andererseits 3/3-Verschraubung konisch dichtend mit Rp-Gewinde		
411000500	Wellschlauch Edelstahl mit Umflechtung; 50cm; DIN 3384;einerseits 1"AGW konisch andererseits 3/3-Verschraubung konisch dichtend mit Rp-Gewinde		
<i>Technische Änderungen vorbehalten      -Weitere Varianten auf Anfrage-      Stand 05.07.11</i>			









# TAE-Programm



**Produktinfo:** TAE = Thermische Absperreinrichtung  
schließt bei Umgebungstemperatur von über 100°  
die Gaszufuhr automatisch dicht ab.  
Für Gasanlagen nach TRF 5.2.11 bzw. FeuVo.

WG  
0714

Art.-Nr.	Artikelbezeichnung	Schnellschlußventile mit TAE PN4
705313 705314 705315	Schnellschlußventil mit TAE; 10x10 verchromt Schnellschlußventil mit TAE; 12x12 verchromt Schnellschlußventil mit TAE; 15x15 verchromt	
Art.-Nr.	Artikelbezeichnung	Schnellschluß-Eckventile mit TAE PN4
705312-E	Schnellschluß-Eckventil m.TAE; 8x 8 verchr.	
Art.-Nr.	Artikelbezeichnung	Kugelhähne mit TAE PN4
600015 600020 600025	Kugelhahn m.TAE;bds.1/2"i; Kugelhahn m.TAE;bds.3/4"i; Kugelhahn m.TAE;bds. 1"i;	
Art.-Nr.	Artikelbezeichnung	Geräteanschluß-Eckhähne mit TAE PN4
500115 500120 500125	Geräteanschluß-Eckkugelhahn m.TAE;1/2"i.x1/2"a; Geräteanschluß-Eckkugelhahn m.TAE;3/4"i.x3/4"a; Geräteanschluß-Eckkugelhahn m.TAE; 1"i.x 1"a;	
Art.-Nr.	Artikelbezeichnung	Geräteanschlußhähne mit TAE PN4
500015 500020 500025	Geräteanschluß-Kugelhahn m.TAE;bds.1/2"i; Geräteanschluß-Kugelhahn m.TAE;bds.3/4"i; Geräteanschluß-Kugelhahn m.TAE;bds. 1"i;	
Art.-Nr.	Artikelbezeichnung	Geräteanschluß-Kupplungsventil
5000012	Geräteanschluß-Kupplungsventil m.TAE;1/2"ixGK;PN 4	

Technische Änderungen vorbehalten

-Weitere Varianten auf Anfrage-

Stand 15.04.10