



Profi-Gastro-Kocher mit **Zündsicherung** Propan oder Erdgas



TOP-PROFI-QUALITÄT

mit massivem Gussbrenner und Gussrost.

Zur Reinigung ist die komplette Kochstelle leicht zerlegbar.

Einflamm-GASTRO-Kocher
Edelstahl 18/10
Gussbrenner mit Zündsicherung und Zündbrenner
Gussrost
inclusive **Erdgasdüse**
Art.-Nr. BIG7001F7



Einflamm-GASTRO-Kocher
Edelstahl 18/10
Gussbrenner mit Zündsicherung und Zündbrenner
Gussrost,
inclusive **Erdgasdüse**
Art.-Nr. BIG7001F8

Einflamm-GASTRO-Kocher
Edelstahl 18/10
Doppelring-Brenner mit Zündsicherung und Zündbrenner
Gussrost
inclusive **Erdgasdüse**
Art.-Nr. BIG7001F9



Artikelnummer	Leistung	Anschlußdruck	Geräteanschluß	Gewicht	Maße B x T x H
BIG7001F7	3,00kW	50mbar	G1/2"i	10,00kg	350x350x170mm
BIG7001F8	4,50kW	50mbar	G1/2"i	10,00kg	350x350x170mm
BIG7001F9	6,50kW	50mbar	G1/2"i	10,00kg	350x350x170mm



Profi-Gastro-Kocher mit **Zündsicherung** Propan oder Erdgas



TOP-PROFI-QUALITÄT

mit massivem Gussbrenner und Gussrost.

Zur Reinigung ist die komplette Kochstelle leicht zerlegbar.


Zweiflamm-GASTRO-Kocher
Edelstahl 18/10
Gussbrenner mit Zündsicherung und
Zündbrenner, zweiteiliger Gussrost
inclusive **Erdgasdüsen**
Art.-Nr. BIG7002L1



Zweiflamm-GASTRO-Kocher
Edelstahl 18/10
Gussbrenner mit Zündsicherung und
Zündbrenner, zweiteiliger Gussrost
inclusive **Erdgasdüsen**
Art.-Nr. BIG7002L2

Zweiflamm-GASTRO-Kocher
Edelstahl 18/10
Gussbrenner mit Zündsicherung und
Zündbrenner, zweiteiliger Gussrost
inclusive **Erdgasdüsen**
Art.-Nr. BIG7002L3

Variationsmöglichkeiten



Artikelnummer	Leistung	Anschlußdruck	Geräteanschluß	Gewicht	Maße B x T x H
BIG7002L1	11,00kW - DR-6,5kW+4,5kW	50mbar	G1/2"i	20,30kg	660x350x170mm
BIG7002L2	7,50kW - 4,5kW+3,0kW	50mbar	G1/2"i	20,00kg	660x350x170mm
BIG7002L3	9,50kW – DR-6,5kW+3,0kW	50mbar	G1/2"i	20,00kg	660x350x170mm



Profi-Gastro-Kocher mit **Zündsicherung** Propan oder Erdgas



TOP-PROFI-QUALITÄT

mit massivem Gussbrenner und Gussrost.

Zur Reinigung ist die komplette Kochstelle leicht zerlegbar.


Zweiflamm-GASTRO-Kocher
Edelstahl 18/10
Gussbrenner mit Zündsicherung und
Zündbrenner, zweiteiliger Gussrost
inclusive **Erdgasdüsen**
Art.-Nr. BIG7002L4



Zweiflamm-GASTRO-Kocher
Edelstahl 18/10
Gussbrenner mit Zündsicherung und
Zündbrenner, zweiteiliger Gussrost
inclusive **Erdgasdüsen**
Art.-Nr. BIG7002L5

Zweiflamm-GASTRO-Kocher
Edelstahl 18/10
Gussbrenner mit Zündsicherung und
Zündbrenner, zweiteiliger Gussrost
inclusive **Erdgasdüsen**
Art.-Nr. BIG7002L6

Variationsmöglichkeiten



Artikelnummer	Leistung	Anschlußdruck	Geräteanschluß	Gewicht	Maße B x T x H
BIG7002L4	13,00kW – 2 x DR-6,5kW	50mbar	G1/2"i	20,00kg	660x350x170mm
BIG7002L5	9,00kW - 2 x 4,5kW	50mbar	G1/2"i	20,00kg	660x350x170mm
BIG7002L6	6,00kW; 2 x 3,0kW	50mbar	G1/2"i	20,00kg	660x350x170mm



Profi-Gastro-Kocher mit **Zündsicherung** Propan oder Erdgas



TOP-PROFI-QUALITÄT

mit massivem Gussbrenner und Gussrost.

Zur Reinigung ist die komplette Kochstelle leicht zerlegbar.

Zweiflamm-GASTRO-Kocher

Edelstahl 18/10

Gussbrenner mit Zündsicherung und
Zündbrenner, zweiteiliger Gussrost
inclusive Erdgasdüsen

Art.-Nr. BIG7002F1



Zweiflamm-GASTRO-Kocher

Edelstahl 18/10

Gussbrenner mit Zündsicherung und
Zündbrenner, zweiteiliger Gussrost
inclusive Erdgasdüsen


Art.-Nr. BIG7002F2

Zweiflamm-GASTRO-Kocher

Edelstahl 18/10

Gussbrenner mit Zündsicherung und
Zündbrenner, zweiteiliger Gussrost
inclusive Erdgasdüsen

Art.-Nr. BIG7002F3



Variationsmöglichkeiten

Artikelnummer	Leistung	Anschlußdruck	Geräteanschluß	Gewicht	Maße B x T x H
BIG7002F1	11,00kW – DR-6,5kW+4,5kW	50mbar	G1/2"i	20,00kg	660x350x170mm
BIG7002F2	7,50kW - 4,5kW+3,0kW	50mbar	G1/2"i	20,00kg	660x350x170mm
BIG7002F3	9,50kW; DR-6.5kW+3.0kW	50mbar	G1/2"i	20,00kg	660x350x170mm



Profi-Gastro-Kocher mit **Zündsicherung** Propan oder Erdgas



TOP-PROFI-QUALITÄT

mit massivem Gussbrenner und Gussrost.

Zur Reinigung ist die komplette Kochstelle leicht zerlegbar.

Zweiflamm-GASTRO-Kocher

Edelstahl 18/10

Gussbrenner mit Zündsicherung und
Zündbrenner, zweiteiliger Gussrost
inclusive Erdgasdüsen

Art.-Nr. BIG7002F4



Zweiflamm-GASTRO-Kocher

Edelstahl 18/10

Gussbrenner mit Zündsicherung und
Zündbrenner, zweiteiliger Gussrost
inclusive Erdgasdüsen

Art.-Nr. BIG7002F5


Zweiflamm-GASTRO-Kocher

Edelstahl 18/10

Gussbrenner mit Zündsicherung und
Zündbrenner, zweiteiliger Gussrost
inclusive Erdgasdüsen

Art.-Nr. BIG7002F6

Variationsmöglichkeiten



Artikelnummer	Leistung	Anschlußdruck	Geräteanschluß	Gewicht	Maße B x T x H
BIG7002F4	13,00kW; 2 x DR-6,5kW	50mbar	G1/2"i	20,00kg	660x350x170mm
BIG7002F5	9,00kW; 2 x 4,5kW	50mbar	G1/2"i	20,00kg	660x350x170mm
BIG7002F6	6,00kW; 2 x 3,0kW	50mbar	G1/2"i	20,00kg	660x350x170mm